

Según las proyecciones:

La población del departamento Misiones al año 2021 es de 129.787 habitantes, que representa el 1,8% de la población total del país.

La población por sexo se distribuye en 50,4% hombres y 49,6% mujeres.

La estructura por edad de la población, muestra que alrededor del 28% de la población es menor de 15 años, casi el 64% tiene entre 15 a 64 años y cerca del 9% con 65 y más años de edad.

Hay un descenso de la población de niños y adolescentes, mientras que la población de adultos jóvenes va en aumento.

La proporción de población de adultos está creciendo al mismo ritmo que disminuye la proporción de población infanto-juvenil.

El ritmo de crecimiento medio anual de la población de Misiones al 2021 es de 1,30% y experimentará un aumento en todo el periodo. En el 2024, se espera sea de 1,34% anual.

El número promedio de hijos por mujer en el 2021 es de 2,3 y se mantendrá con este nivel hasta el 2024.

En el 2021, el número de defunciones por cada 1.000 habitantes es de 6,6 y se mantendrá alrededor de este nivel hasta el 2024.

La esperanza de vida al nacer en el 2021, para las mujeres es alrededor de 78 años, y para los hombres es poco más de 72 años.

En el 2021, la mitad de la población tiene 28 años o más. Y se mantendrá hasta el 2024 con esta edad.

La razón de sexo al 2021 es de 101,6, es decir, hay aproximadamente 102 hombres por cada 100 mujeres. En el 2024, existirían 101 hombres por cada 100 mujeres.

La razón de dependencia demográfica por edad es de 56,6, es decir, en el 2021 existe alrededor de 57 personas en edad de dependencia por cada 100 personas en edad de trabajar. En el 2024, habrán 56 personas en edad de dependencia por cada 100 personas en edad de trabajar.

El porcentaje de la población femenina en edad reproductiva para el 2021 es de aproximadamente 52% y se mantendrá con este nivel hasta el 2024.

Este departamento se divide en 10 distritos, los más poblados son: San Ignacio 27%, San Juan Bautista de las Misiones 19%, Ayolas 15% y Santa Rosa 14%, que suman el 75% de habitantes de este departamento.

Las fuentes de información utilizadas para la elaboración de las estimaciones y proyecciones de población fueron las siguientes: Censos Nacionales de Población y Viviendas de 1982, 1992, 2002 y 2012.

Cabe señalar que el Censo Nacional de Población y Viviendas 2012 tuvo una cobertura estimada de población del 74,4%. Luego de una serie de análisis y evaluaciones, se concluyó que los indicadores necesarios para la elaboración de las proyecciones son consistentes con la tendencia histórica y por tanto son utilizables.

La validación del proceso y de los resultados contó con aportes de expertos internacionales y principales referentes locales.



Instituto
NACIONAL de
ESTADÍSTICA

TETÃ REKUÁI
GOBIERNO NACIONAL

Paraguay
de la gente

MISIONES

Proyecciones de población por sexo y edad,

2021



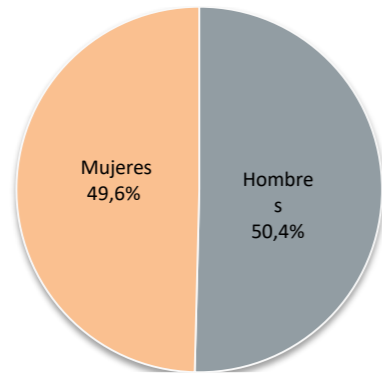
Instituto
NACIONAL de
ESTADÍSTICA

Naciones Unidas esq. Centeno
Fernando de la Mora,
Zona Norte
Tel.: (+595 21) 677 920
www.ine.gov.py

Instituto Nacional de
Estadística - Paraguay
 @INE_Paraguay
 Instituto Nacional de
Estadística - INE Paraguay

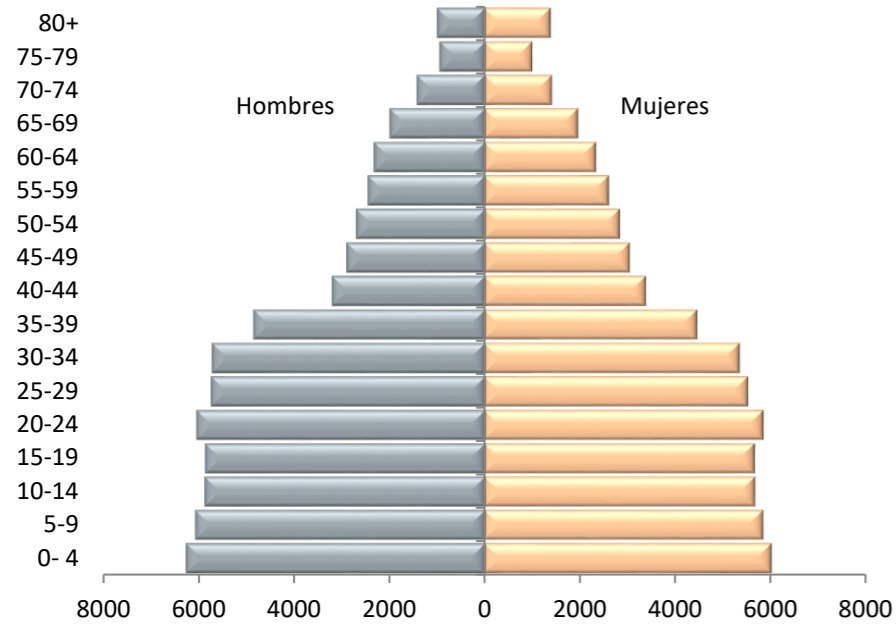
Misiones. Población total por sexo. Año 2021

Población 129.787



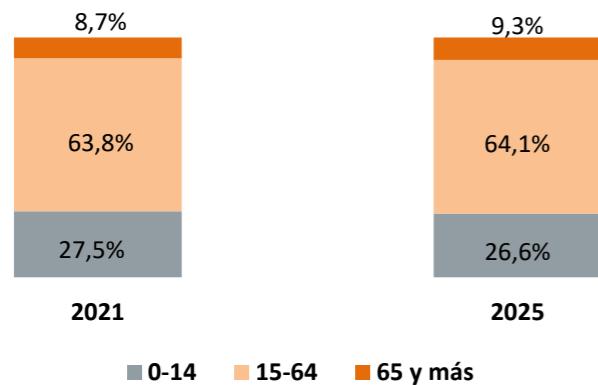
Fuente: INE
Paraguay. Proyección de la Población por Sexo y Edad, según Departamento, 2000-2025. Revisión 2015

Misiones. Distribución de la población total por edad. Año 2021



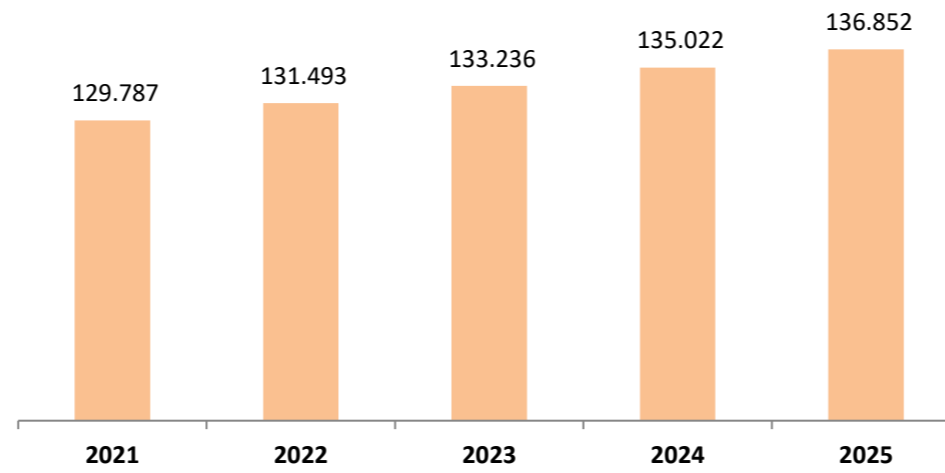
Fuente: INE
Paraguay. Proyección de la Población por Sexo y Edad, según Departamento, 2000-2025. Revisión 2015

Misiones. Distribución de la población total por grandes grupos de edad. Período 2021-2025



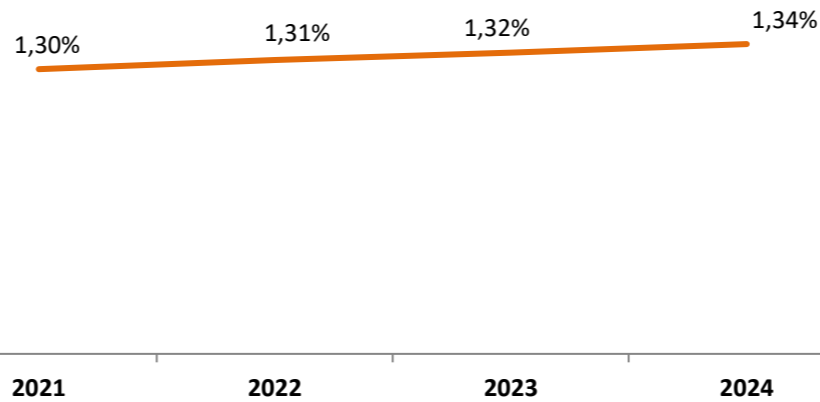
Fuente: INE
Paraguay. Proyección de la Población por Sexo y Edad, según Departamento, 2000-2025. Revisión 2015

Misiones. Población total. Período 2021-2025



Fuente: INE
Paraguay. Proyección de la Población por Sexo y Edad, según Departamento, 2000-2025. Revisión 2015

Misiones. Tasa de crecimiento anual de la población total. Período 2021-2024



Fuente: INE
Proyección de la Población Nacional, Áreas Urbana y Rural por Sexo y Edad, 2000-2025. Revisión 2015.

Misiones. Población por distrito. Período 2021-2025

Distritos	2021	2025
Departamento Misiones	129.787	136.852
San Juan Bautista de las Misiones	24.484	26.556
Ayolas	19.265	20.232
San Ignacio	35.497	38.489
San Miguel	6.075	6.258
San Patricio	3.758	3.794
Santa María	9.146	9.562
Santa Rosa	18.558	18.732
Santiago	6.532	6.478
Villa Florida	3.787	4.106
Yabebyry	2.683	2.646

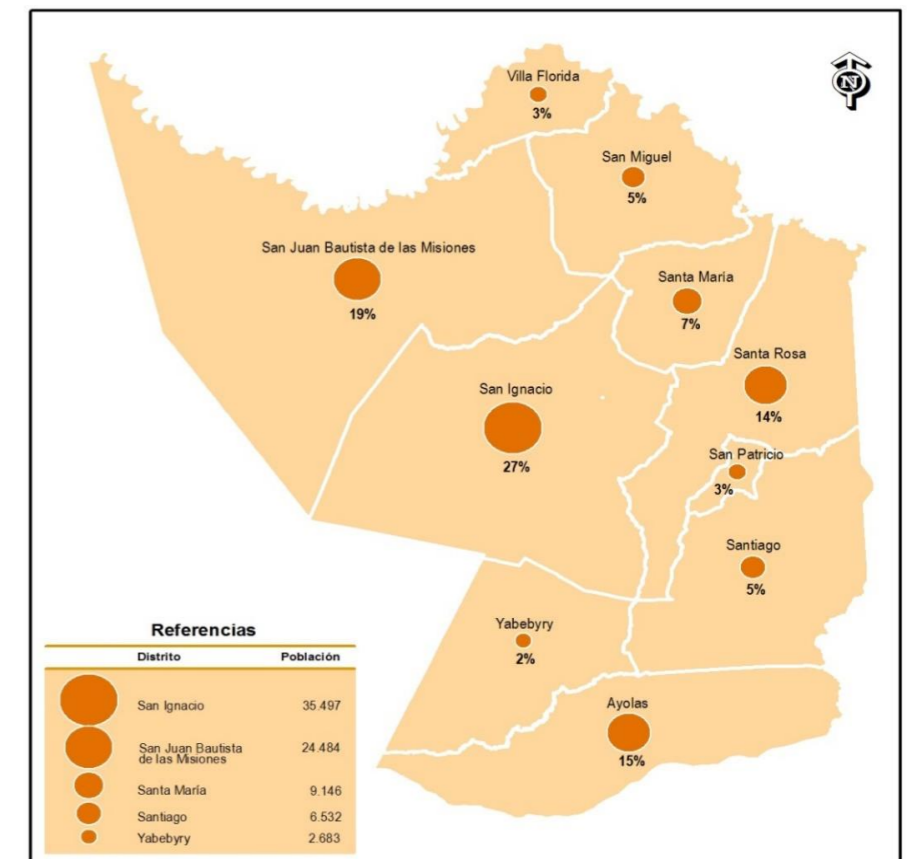
Fuente: INE
Paraguay. Proyección de la población por sexo y edad, según distrito, 2000-2025. Revisión 2015

Misiones. Indicadores demográficos. Período 2021-2024

Indicadores demográficos	2021	2024
Tasa Global de Fecundidad (TGF)	2,34	2,30
Tasa Bruta de Mortalidad (TBM - Por mil)	6,62	6,59
Esperanza de vida al nacer (e ₀)		
Hombres	72,06	72,66
Mujeres	78,00	78,69
Edad mediana	27,58	28,45
Razón de sexo	101,60	101,42
Razón de dependencia demográfica por edad	56,64	56,22
Porcentaje de la población femenina en edad reproductiva	51,66	51,89

Fuente: INE
Paraguay. Proyección de la Población por Sexo y Edad, según Departamento, 2000-2025. Revisión 2015

Misiones. Distribución de la población por distrito. Año 2021



Fuente: INE
Paraguay. Proyección de la población por sexo y edad, según distrito, 2000-2025. Revisión 2015